

## Größe / Dimension / Dimension

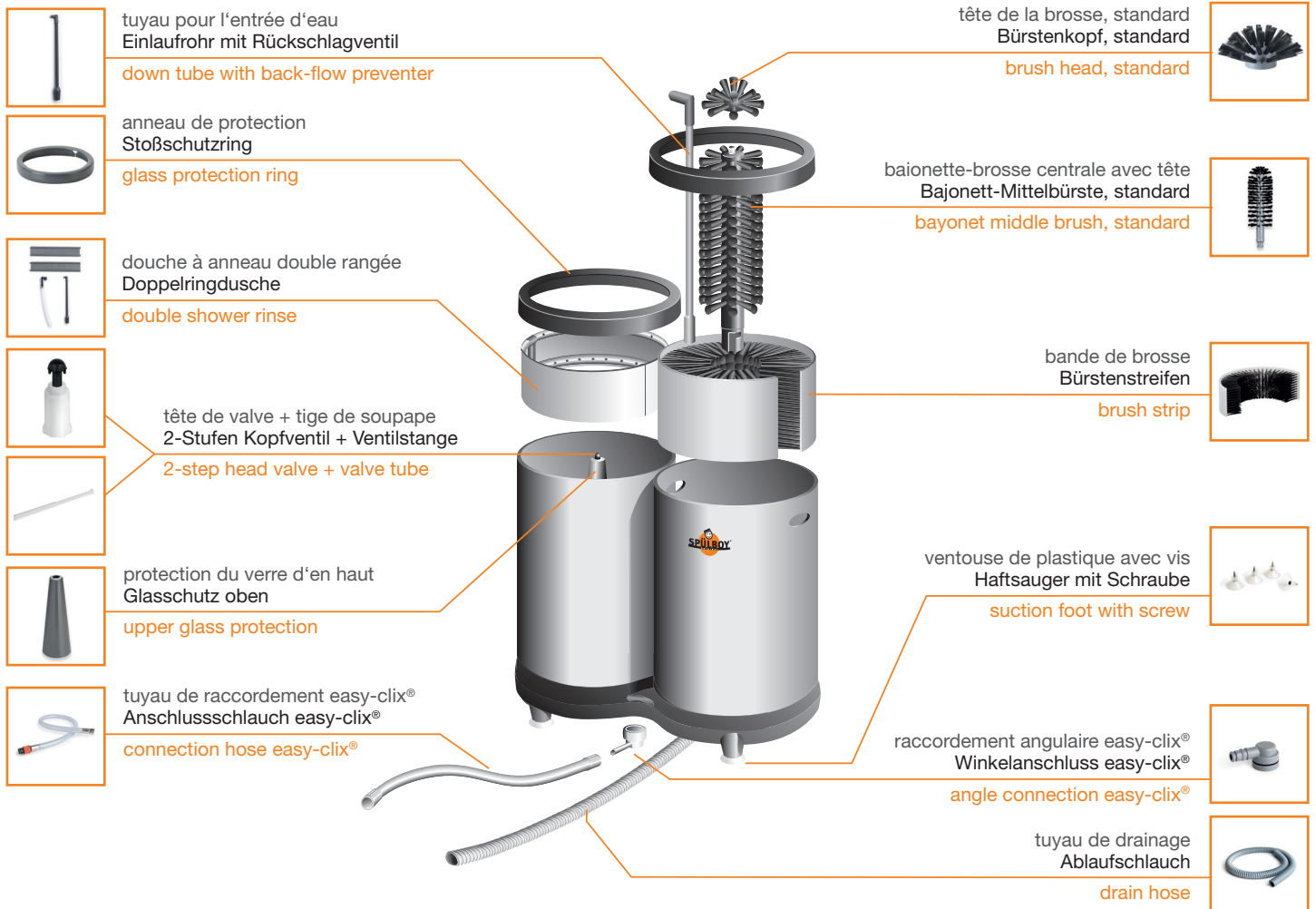
B/H/T 33 x 33 x 18,5 cm / W/H/D 33 x 33 x 18,5 cm / L/H/P 33 x 33 x 18,5 cm

Topf Ø 18 cm / canister Ø 18 cm / pot Ø 18 cm

Glasinnenhöhe 23,5 cm / internal glass height 23.5 cm / hauteur intérieure du verre 23,5 cm

## Ersatzteile / Spare parts / Pièces de rechange

Bürstenkopf, standard / brush head, standard / tête de la brosse, standard	Art. Nr. 3860
Bajonett-Mittelbürste, standard / bayonet middle brush, standard / baionette-brosse centrale avec tête	Art. Nr. 3751
Bürstenstreifen / brush strip / bande de brosse	Art. Nr. 3890
Einlaufrohr mit Rückschlagventil / down tube with back-flow preventer / tuyau pour l'entrée d'eau	Art. Nr. 3956
2-Stufen Kopfventil / 2-step head valve / tête de valve	Art. Nr. 6046
Ventilstange / valve tube / tige de soupape	Art. Nr. 6045
Glasschutz oben / upper glass protection / protection du verre d'en haut	Art. Nr. 6060
Winkelanschluss easy-clix® / angle connection easy-clix® / raccordement angulaire easy-clix®	Art. Nr. 6075
Stoßschutzring / glass protection ring / anneau de protection	Art. Nr. 3930
Haftsauger mit Schraube / suction foot with screw / ventouse de plastique avec vis	Art. Nr. 5051
Anschlusschlauch easy-clix® / connection hose with easy-clix® / tuyau de raccordement easy-clix®	Art. Nr. 5072



## Größe / Dimension / Dimension

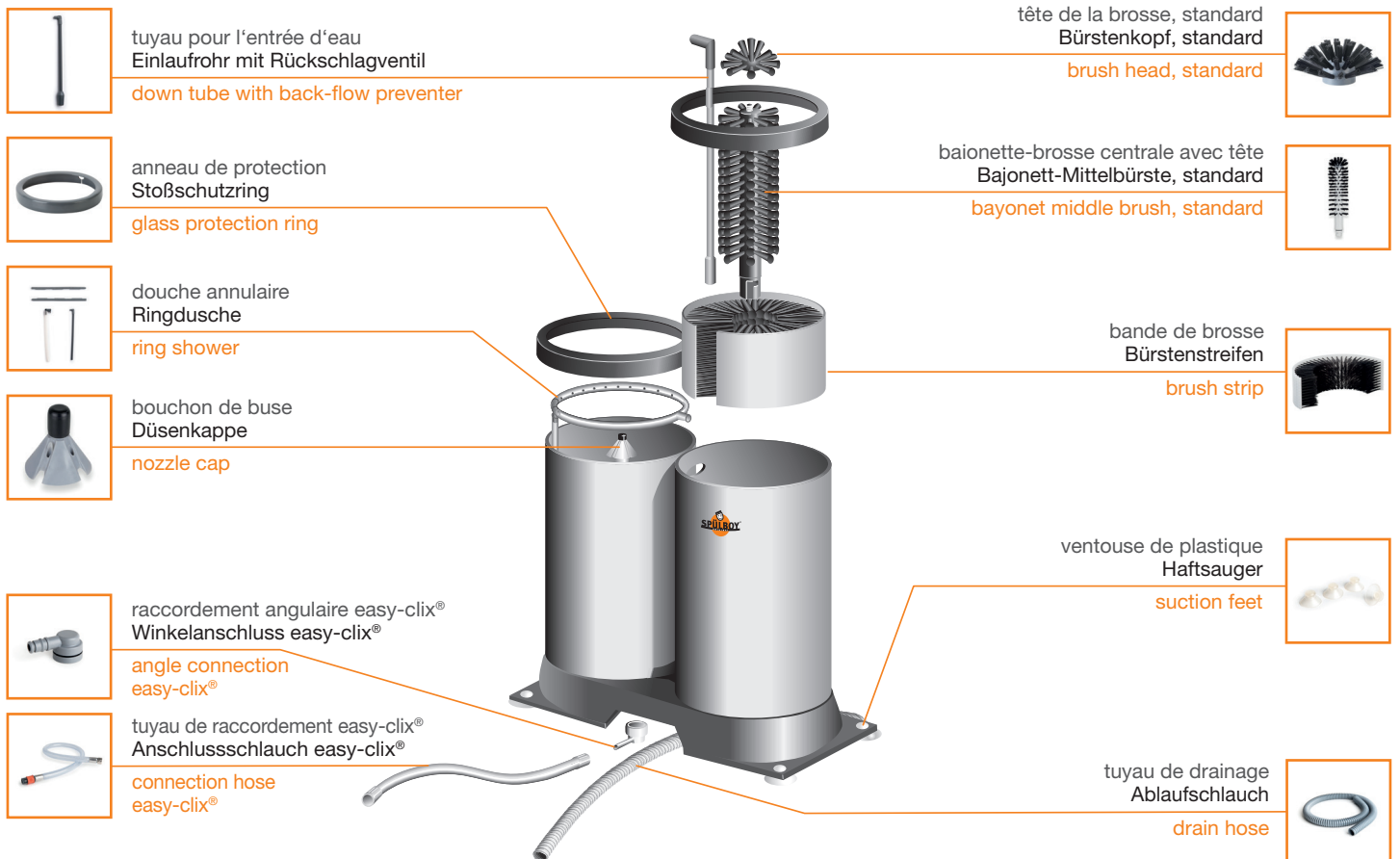
B/H/T 38 x 33 x 18,5 cm / W/H/D 38 x 33 x 18.5 cm / L/H/P 38 x 33 x 18,5 cm  
 Topf Ø 18 cm / canister Ø 18 cm / pot Ø 18 cm  
 Glasinnenhöhe 23,5 cm / internal glass height 23.5 cm / hauteur intérieure du verre 23,5 cm

## Versionen / Versions / Modèles

Twin-Go T ..... Art. Nr. 1550  
 Twin-Go T portable ..... Art. Nr. 1552

## Ersatzteile / Spare parts / Pièces de rechange

Bürstenkopf, standard / brush head, standard / tête de la brosse, standard ..... Art. Nr. 3860  
 Bajonett-Mittelbürste, standard / bayonet middle brush, standard / baionette-brosse centrale avec tête ..... Art. Nr. 3751  
 Bürstenstreifen / brush strip / bande de brosse ..... Art. Nr. 3890  
 Haftsauger mit Schraube / suction foot with screw / ventouse de plastique avec vis ..... Art. Nr. 5051  
 Winkelanschluss easy-clix® / angle connection easy-clix® / raccordement angulaire easy-clix® ..... Art. Nr. 6075  
 Ablaufschlauch / drain hose / tuyau de drainage ..... Art. Nr. 5083  
 Einlaufrohr mit Rückschlagventil / down tube with back-flow preventer / tuyau pour l'entrée d'eau ..... Art. Nr. 3952  
 Stoßschutzring / glass protection ring / anneau de protection ..... Art. Nr. 3935  
 Doppelringdusche / double shower rinse / douche à anneau double rangée ..... Art. Nr. 4181  
 2-Stufen Kopfventil / 2-step head valve / tête de valve ..... Art. Nr. 6046  
 Ventilstange / valve tube / tige de soupape ..... Art. Nr. 6045  
 Glasschutz oben / upper glass protection / protection du verre d'en haut ..... Art. Nr. 6060  
 Anschluss Schlauch easy-clix® / connection hose with easy-clix® / tuyau de raccordement easy-clix® ..... Art. Nr. 5072



### Größe / Dimension / Dimension

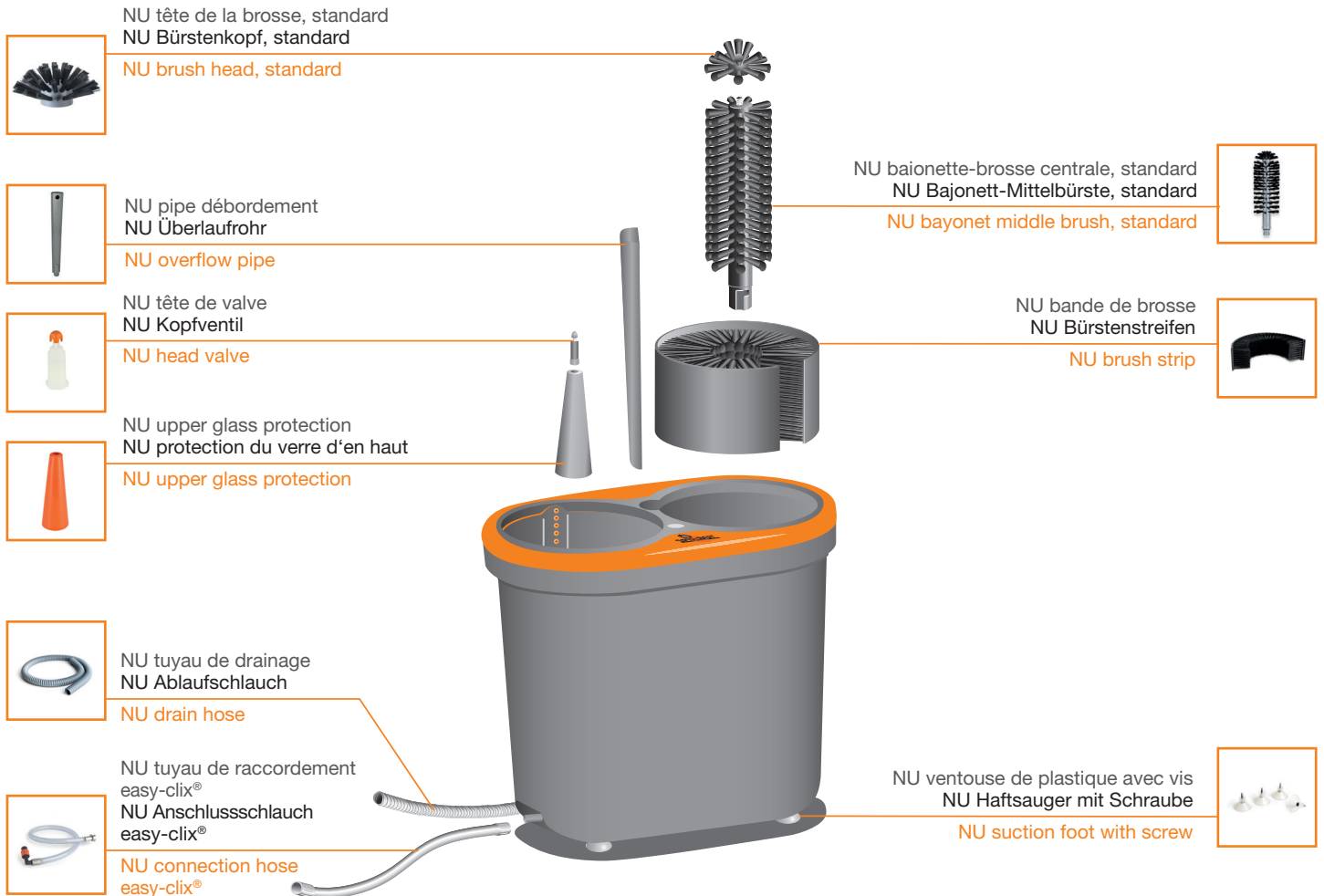
B/H/T 32,5 x 31,3 x 15,5 cm / W/H/D 32.5 x 31.3 x 15.5 cm / L/H/P 32,5 x 31,3 x 15,5 cm  
 Topf Ø 15 cm / canister Ø 15 cm / pot Ø 15 cm  
 Glasinnenhöhe 22 cm / internal glass height 22 cm / hauteur intérieure du verre 22 cm

### Versionen / Versions / Modèles

ECO 3 ..... Art. Nr. 1510  
 ECO 3 portable ..... Art. Nr. 1512

### Ersatzteile / Spare parts / Pièces de rechange

Bürstenkopf, standard / brush head, standard / tête de la brosse, standard ..... Art. Nr. 3860  
 Bajonett-Mittelbürste, standard / bayonet middle brush, standard / baionette-brosse centrale avec tête ..... Art. Nr. 3750  
 Bürstenstreifen / brush strip / bande de brosse ..... Art. Nr. 3880  
 Haftsauger / suction foot / ventouse de plastique ..... Art. Nr. 5051  
 Ablaufschlauch / drain hose / tuyau de drainage ..... Art. Nr. 5072  
 Einlaufrohr mit Rückschlagventil / down tube with back-flow preventer / tuyau pour l'entrée d'eau ..... Art. Nr. 3952  
 Stoßschutzring / glass protection ring / anneau de protection ..... Art. Nr. 3930  
 Ringdusche / shower rinse / douche annulaire ..... Art. Nr. 4171  
 Düsenkappe / nozzle cap / bouchon de buse ..... Art. Nr. 4090  
 Winkelanschluss easy-clix® / angle connection easy-clix® / raccordement angulaire easy-clix® ..... Art. Nr. 6075  
 Anschluss Schlauch easy-clix® / connection hose with easy-clix® / tuyau de raccordement easy-clix® ..... Art. Nr. 5072



## Größe / Dimension / Dimension

B/H/T 40 x 33,6 x 27,2 cm / W/H/D 40 x 33.6 x 27.2 cm / L/H/P 40 x 33,6 x 27,2 cm  
 Topf Ø 17-20 cm, oval / canister Ø 17-20 cm, oval / pot Ø 17-20 cm, ovale  
 Glasinnenhöhe 26 cm / internal glass heigh 26 cm / hauteur intérieure du verre 26 cm

## Versionen / Versions / Modèles

NU ..... Art. Nr. 1700130  
 NU portable ..... Art. Nr. 1700134  
 NU water+ ..... Art. Nr. 1700140  
 NU water+ portable ..... Art. Nr. 1700144

## Ersatzteile / Spare parts / Pièces de rechange

NU Bürstenkopf, standard / NU brush head, standard / NU tête de la brosse, standard ..... Art. Nr. 1700370  
 NU Bajonett-Mittelbürste, standard / NU bayonet middle brush, standard / NU baionette-brosse centrale, standard ..... Art. Nr. 1700360  
 NU Bürstenstreifen standard / NU brush strip, standard / NU bande de brosse ..... Art. Nr. 1700350  
 NU Haftsauger mit Schraube / NU suction foot with screw / NU ventouse de plastique avec vis ..... Art. Nr. 1700650  
 NU Überlaufrohr / NU overflow pipe / NU pipe débordement ..... Art. Nr. 1700514  
 NU Kopfventil / NU head valve / NU tête de valve ..... Art. Nr. 1700522  
 NU Glasschutz, oben / NU upper glass protection / NU protection du verre d'en haut ..... Art. Nr. 1700532  
 NU Ablaufschlauch / NU drain hose / NU tuyau de drainage ..... Art. Nr. 1700680  
 NU Anschlusschlauch easy-clix® / NU connection hose with easy-clix® / NU tuyau de raccordement easy-clix® ..... Art. Nr. 1700690